

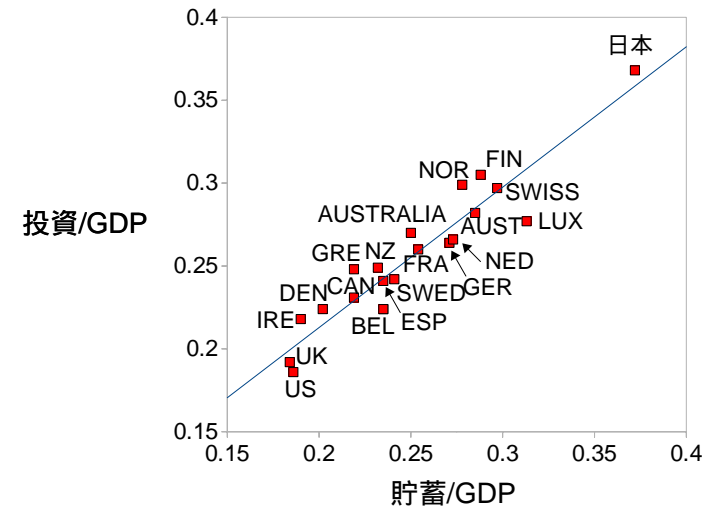
## 円 = ドル・レートの変動 (1992 - 2012, 中心相場, 月中平均)



出所: 日本銀行ウェブサイト

1

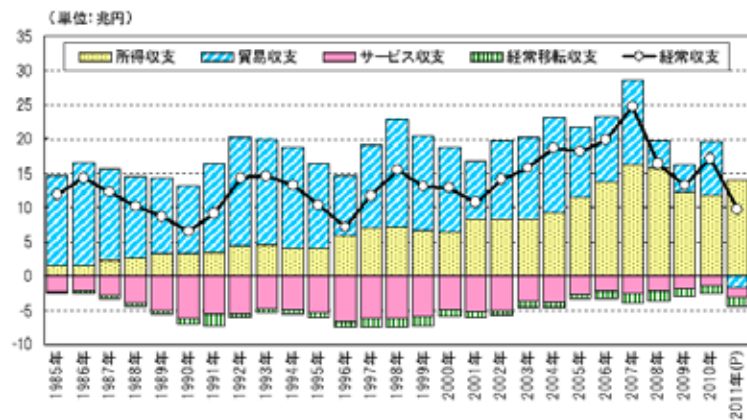
## 貯蓄と投資の相関は消えたか？



Source: Feldstein and Horioka(1980), "Domestic Saving and International Capital Flows," *Economic Journal* 90.

2

## 日本の経常収支の推移



出所: 財務省ウェブサイト  
[http://www.mof.go.jp/international\\_policy/reference/balance\\_of\\_payments/preliminary/pg2011cy.htm](http://www.mof.go.jp/international_policy/reference/balance_of_payments/preliminary/pg2011cy.htm)

3

## 財政赤字削減は経常収支を必ず改善するか？ 通貨統合前の欧州連合のケース

	S	I	G-T	CA
1995	25.9	19.9	5.4	0.6
1996	24.6	19.3	4.3	1.0
1997	23.4	19.4	2.5	1.5
1998	22.6	20.0	1.6	1.0
1999	21.8	20.8	0.8	0.2

対GDP比

出所: OECD Economic Outlook

Krugman, Obstfeld and Melitz(2011)より転載

4

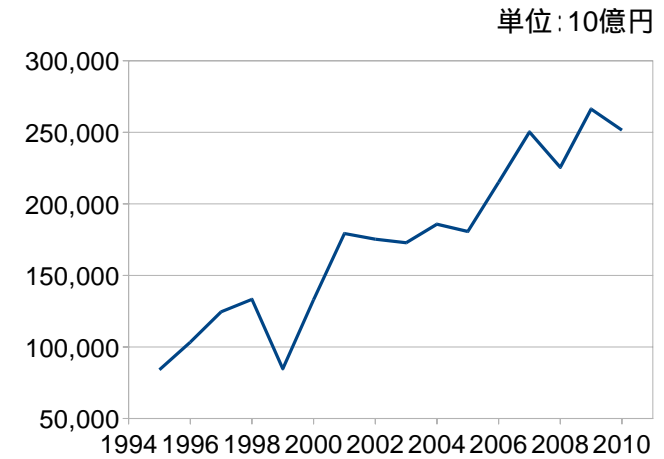
## 平成24年2月中 国際収支状況(速報)の概要

	金額	対前年同月比
経常収支	1兆1,778億円	▲5,230億円
貿易・サービス収支	▲283億円	▲7,167億円
貿易収支	1,021億円	▲6,182億円
輸出	5兆2,477億円	▲1,044億円
輸入	5兆1,456億円	+5,137億円
サービス収支	▲1,304億円	▲985億円
所得収支	1兆2,430億円	+465億円
経常移転収支	369億円	+1,472億円

出所:財務省ウェブサイト

5

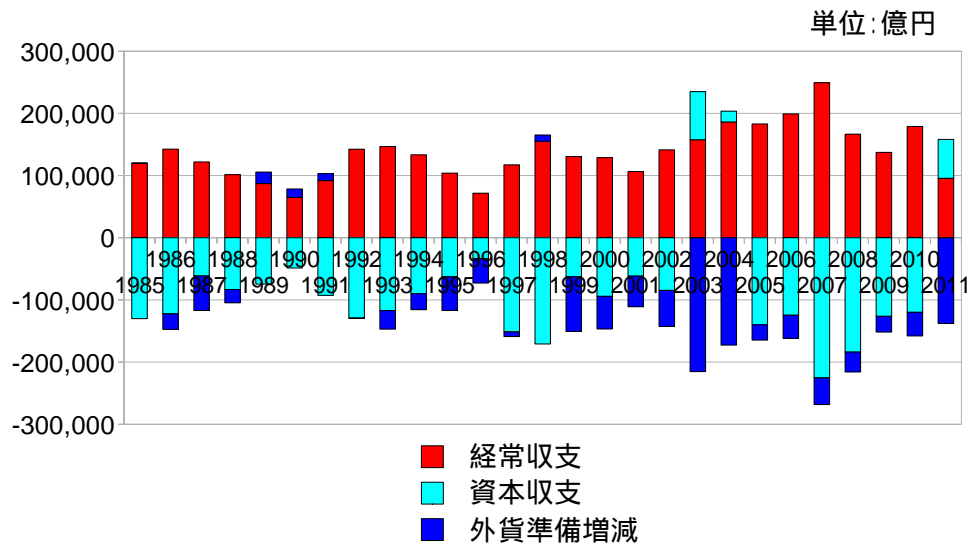
## 日本の対外純資産の推移



出所:財務省ウェブサイト

6

## 日本の国際収支の推移



出所:財務省ウェブサイト

7