

# 国内総生産 2008年度確報

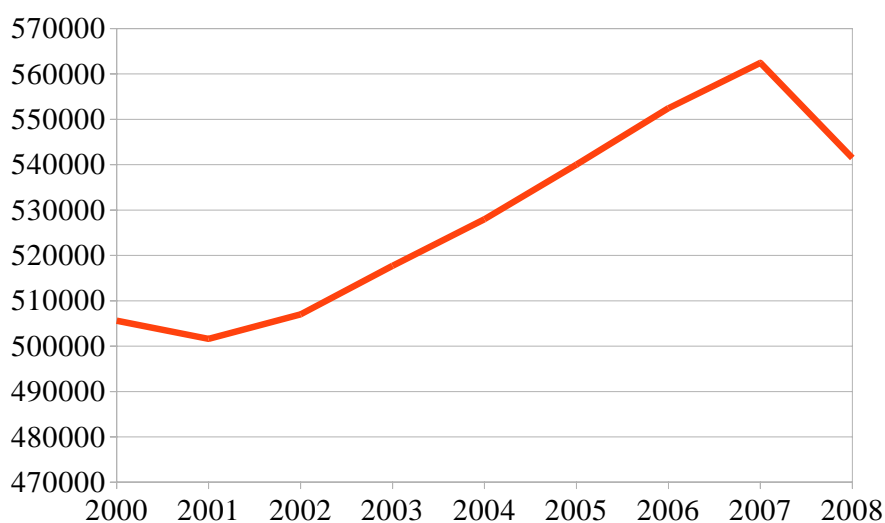
雇用者報酬	262,253.7	民間最終消費支出	288,104.9
営業余剰・混合所得	73,970.5	政府最終消費支出	93,555.4
固定資本減耗	107,942.5	総固定資本形成	112,742.0
生産・輸入品に課される税	41,792.7	在庫品増加	1,712.1
(控除)補助金	2,923.9	財貨・サービスの輸出	78,314.2
統計上の不突合	11,163.2	(控除)財貨・サービスの輸入	80,229.9
<b>国内総生産(生産側)</b>	<b>494,198.7</b>	<b>国内総生産(支出側)</b>	<b>494,198.7</b>

単位:億円

1

## 日本のGDPの推移

(平成12年連鎖価格)

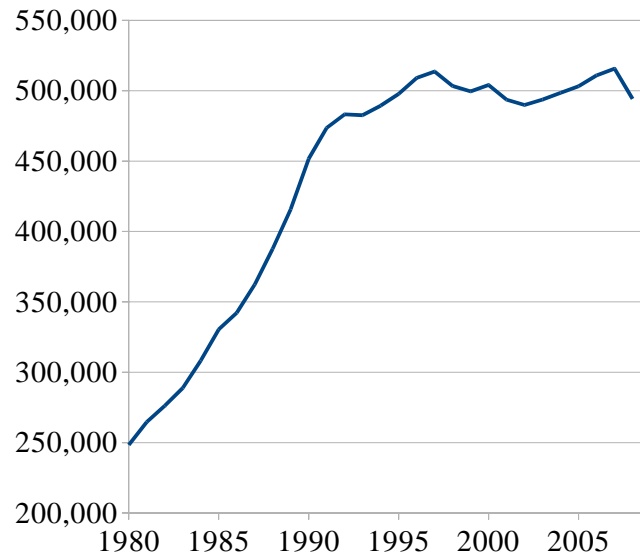


単位:億円

2

# 日本のGDPの推移

(平成12年固定価格)



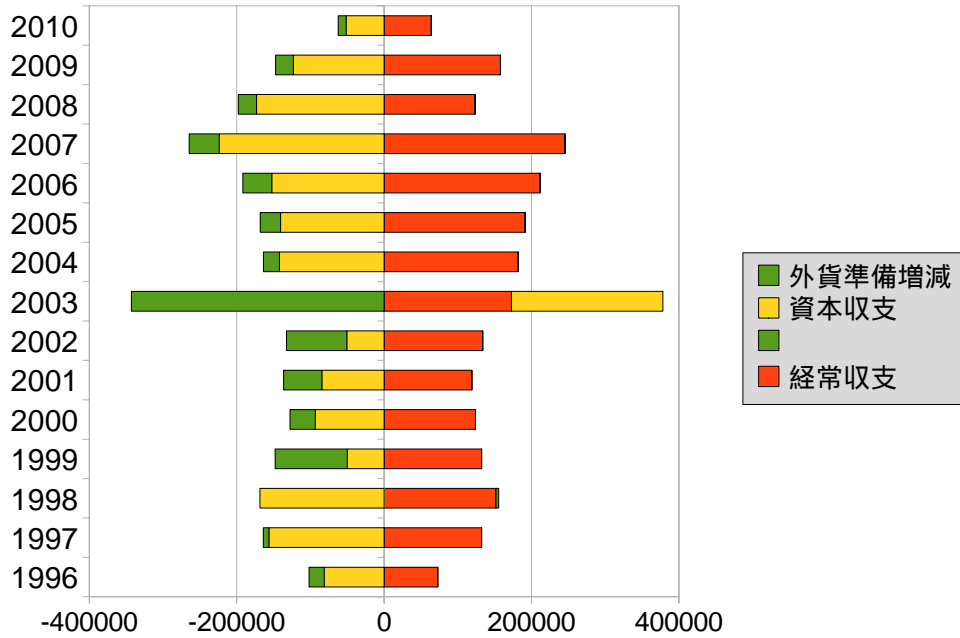
3

## 国際収支表(2009年度)

経常収支 (a+b+c)	132867	
(a)貿易サービス収支	21249	
貿易収支	40381	
サービス収支	-19132	
(b)所得収支	123254	
(c)経常移転収支	-11635	
資本収支 (d+e)	-126447	
(d)投資収支	-121794	
(e)その他資本収支	-4653	
外貨準備増減	-25265	
単位:億円	誤差脱漏	18844

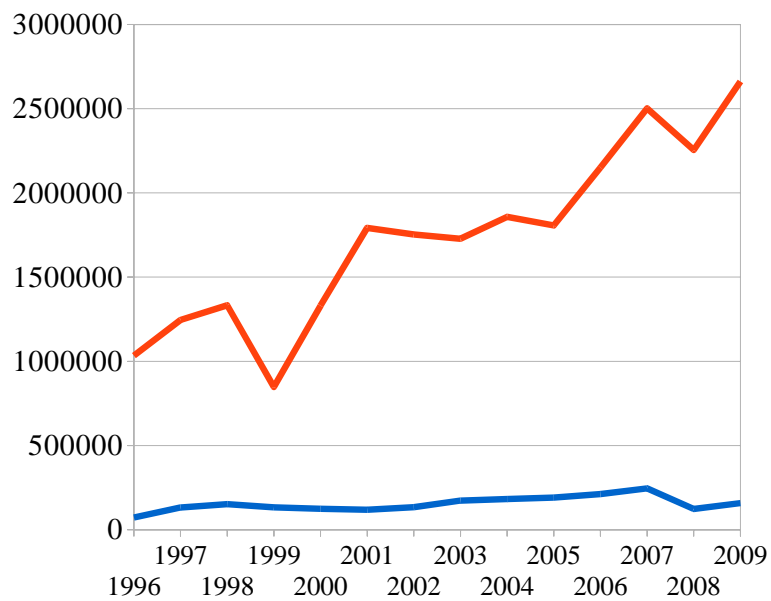
4

## 国際収支の推移



5

## 経常収支と対外純資産



6